

CULTURA DEMOCRÁTICA EN VENEZUELA: CRISIS Y OPORTUNIDADES

RESULTADOS DEL BARÓMETRO DE LAS AMÉRICAS 2016/2017

#LAPOPUCAB

PERCEPCIONES CIUDADANAS DE LA PROTESTA 2017

CENTRO DE ESTUDIOS POLÍTICOS

UNIVERSIDAD CATÓLICA ANDRÉS BELLO

PROF. BENIGNO ALARCÓN DEZA

#PROTESTAUCAB

CULTURA DEMOCRÁTICA EN VENEZUELA: CRISIS Y OPORTUNIDADES

RESULTADOS DEL BARÓMETRO DE LAS AMÉRICAS
2016/2017

PROYECTO DE OPINIÓN PÚBLICA DE AMÉRICA LATINA

- Proyecto de Opinión Pública de América Latina (LAPOP, por sus siglas en inglés) es un proyecto de investigación que tiene como objetivo:
 - *“el desarrollo, implementación y análisis de encuestas de opinión pública, siendo su principal foco de atención los ciudadanos y la democracia en América Latina”.*
- LAPOP fue fundado por el D. Mitchell Seligson, la primera ola regional de encuestas se realizó en 11 países de América Latina en 2004.
- El Barómetro de las Américas es una encuesta sobre las actitudes y conductas hacia la democracia de los ciudadanos de todas las Américas.
 - Se lleva a cabo cada dos años y actualmente abarca 26 países incluyendo todo el Norte, Centro y Sur América, así como también, el Caribe.
- Para Venezuela LAPOP ha realizado encuestas en los años:
 - 2007
 - 2008
 - 2010
 - 2012
 - 2014
 - 2016/2017

Fuente: Con información de varias secciones de www.vanderbilt.edu/lapop-espanol/index.php

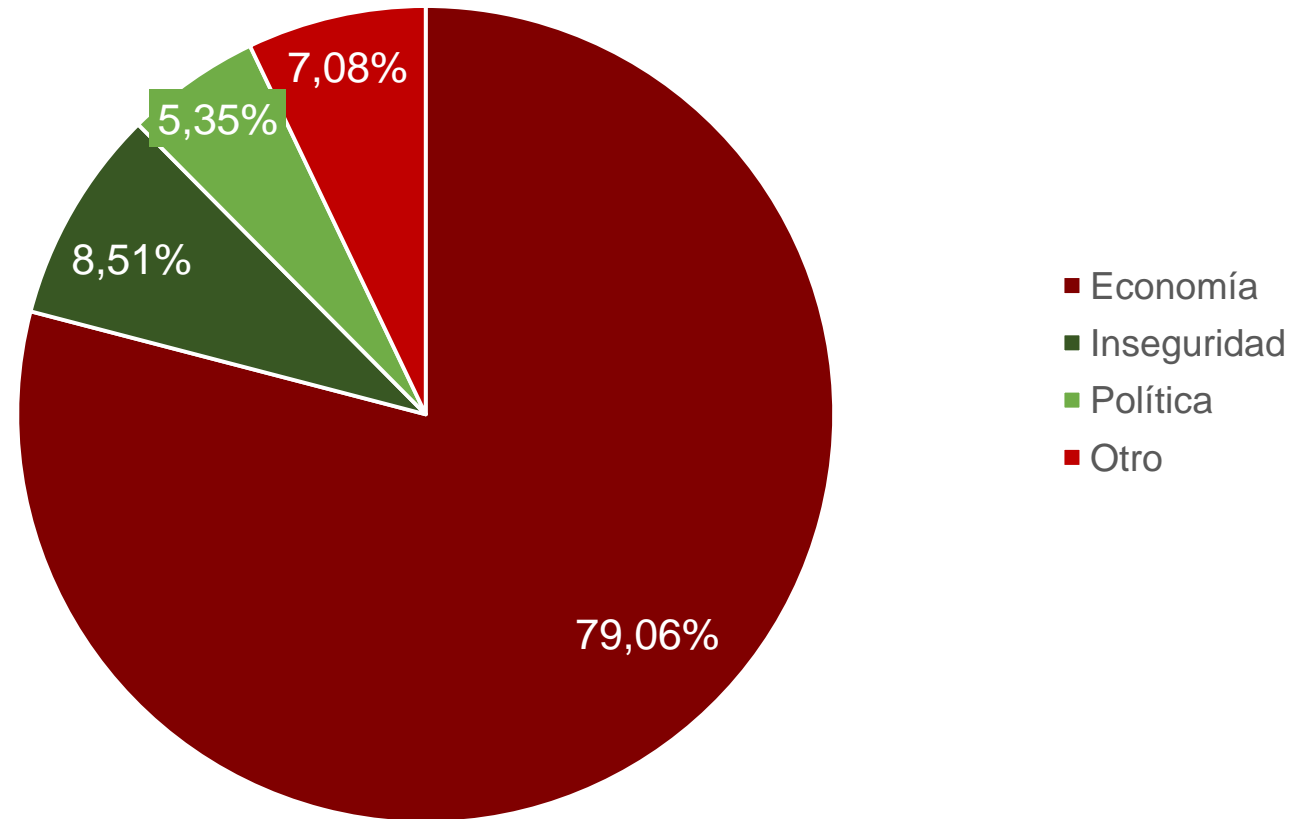
FICHA TÉCNICA: BARÓMETRO DE LAS AMÉRICAS

- Diseño del Estudio: LAPOP, Universidad de Vanderbilt
- Muestra: 1558.
- Margen de Error: +/- 2,5%.
- Tipo de entrevista: Cara a cara en hogares.
- Tipo de Muestreo: Cobertura Nacional, Polietápica, estratificada y por conglomerados.
- Fecha de Prueba Piloto: Agosto de 2016.
- Fecha de Campo:
 - Inicio: Octubre 2016
 - Culminación: Enero 2017
- Empresa encuestadora: Datanálisis.

EVALUACIÓN SITUACIÓN PAÍS

Principal problema del país

- La mayoría de los entrevistados (79%) considera que el principal problema del país es económico
- La escasez (38,4%), seguido de la economía en general (38,1%) son los aspectos más mencionados, entre otros.
- Al igual que otros estudios de opinión, el Barómetro de las Américas muestra un ascenso de los problemas de escasez y de la economía en contraposición al descenso de la inseguridad como principal problema del país.



En su opinión ¿cuál es el problema más grave que está enfrentando el país?

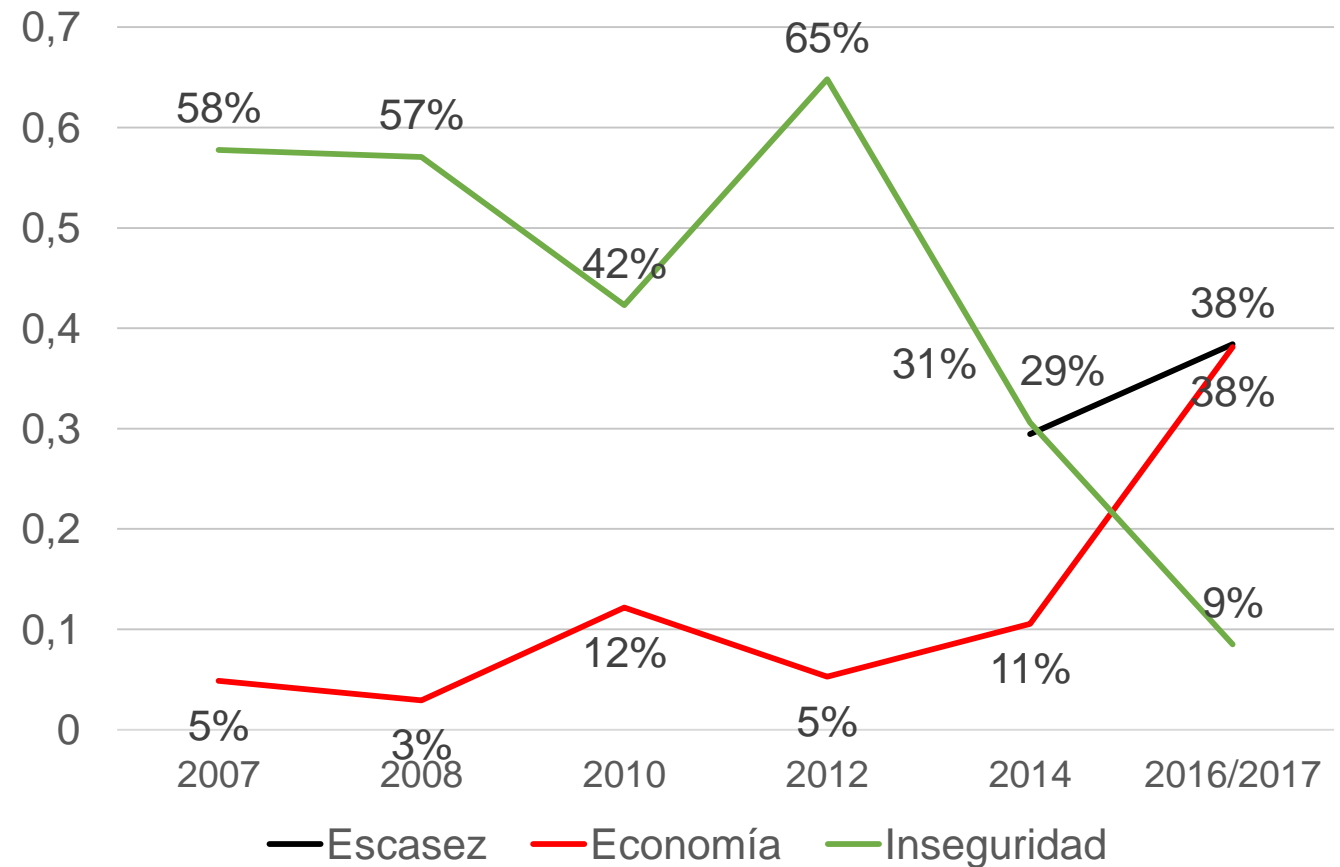
Principal problema del país

Para el año 2014:

- La inseguridad era el problema más grave con 30,3%.
- Mientras que el desabastecimiento de productos básicos emergía como el segundo con 29,4%.
- La crisis económica se situaba en 10,53%.

Para 2016/2017 la situación cambia

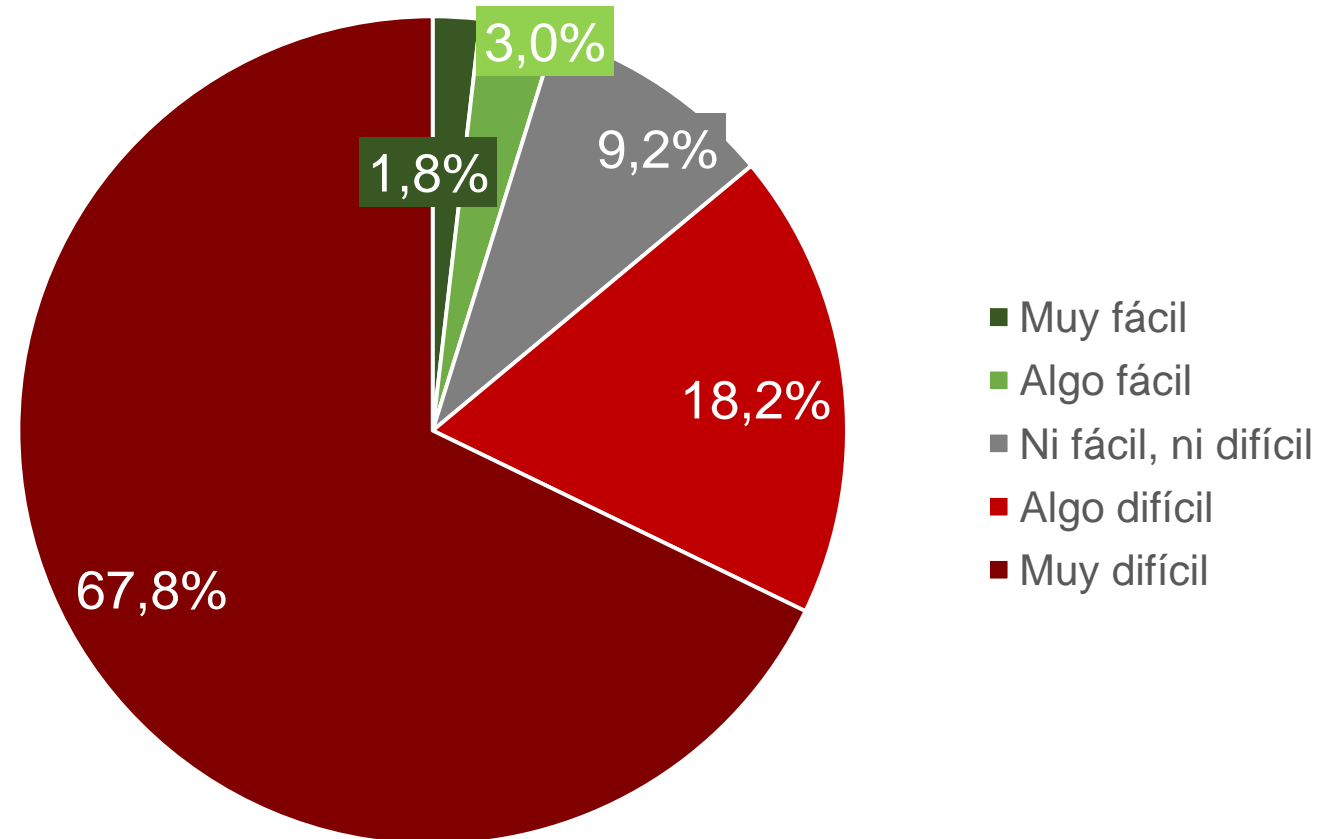
- La escasez se situó como principal problema 38,4%, seguido de la crisis con 38,13%.
- La inseguridad cae como problema más grave a 8,51%.



En su opinión ¿cuál es el problema más grave que está enfrentando el país?

Dificultad para conseguir alimentos y productos básicos en el último mes

- 86% afirma que tuvo dificultades para conseguir los alimentos y productos básicos de mayor consumo en el último mes. De estos, el 68% lo consideraron muy difícil.
- Para 2014, 63% lo consideraban “muy difícil” mientras que algo difícil agrupaba un porcentaje similar (18%).
- Entre 2014 y 2016 se observa el desplazamiento de las categorías hacia la dificultad.

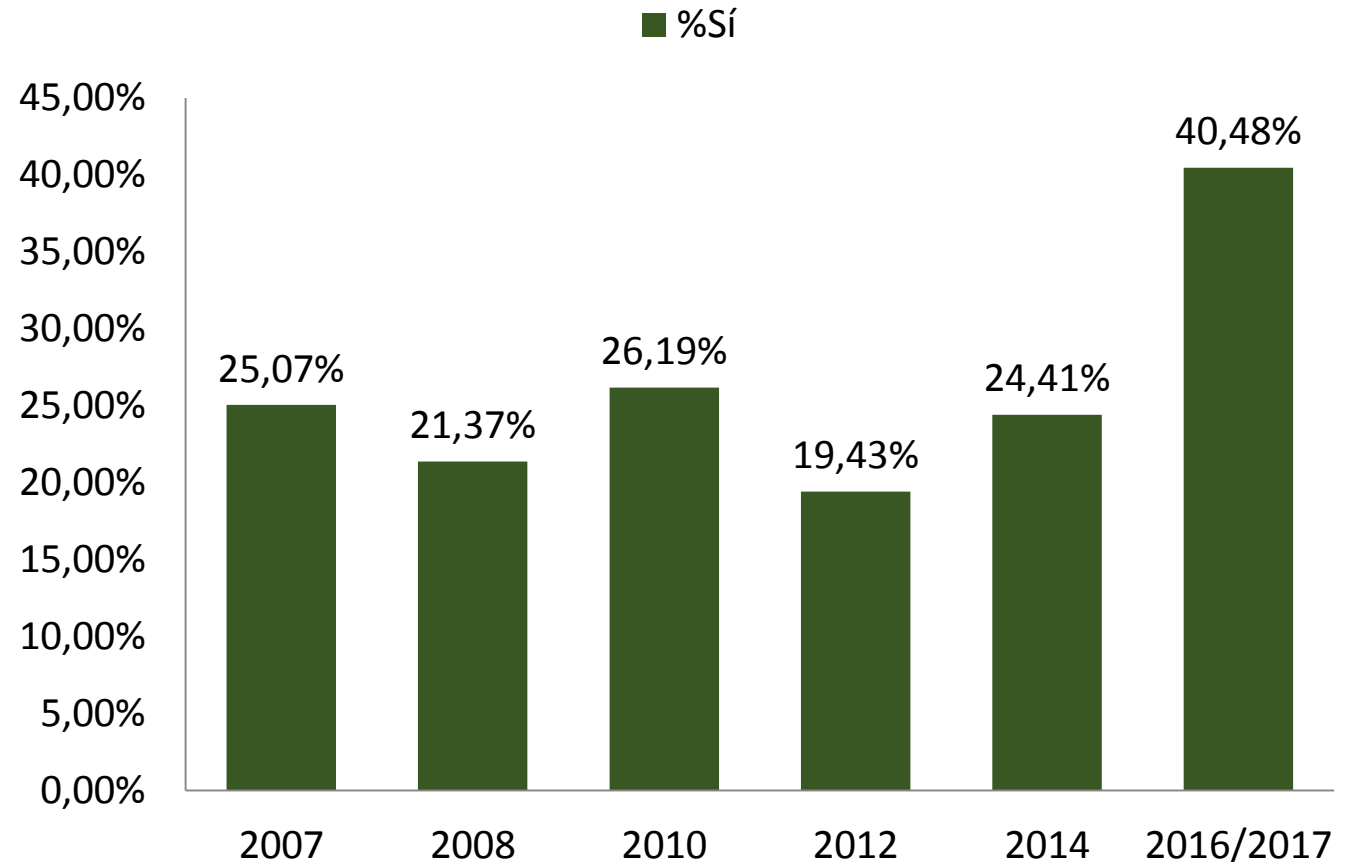


¿Qué tan fácil o difícil ha sido para usted en el último mes conseguir los alimentos y productos básicos que usted más consume en su hogar?

Victimización reportada

Aun cuando la inseguridad disminuyó como uno de los principales problemas para los venezolanos, la victimización se duplicó entre 2012 y 2016/2017

- 2 de cada 5 encuestados reportan haber sido víctimas de algún tipo de acto delincuenciales en los últimos 12 meses.
- Esta cifra de victimización es la más alta desde 2010 cuando 1 de cada 4 personas reportaba haber sido víctima de algún delito en el año anterior

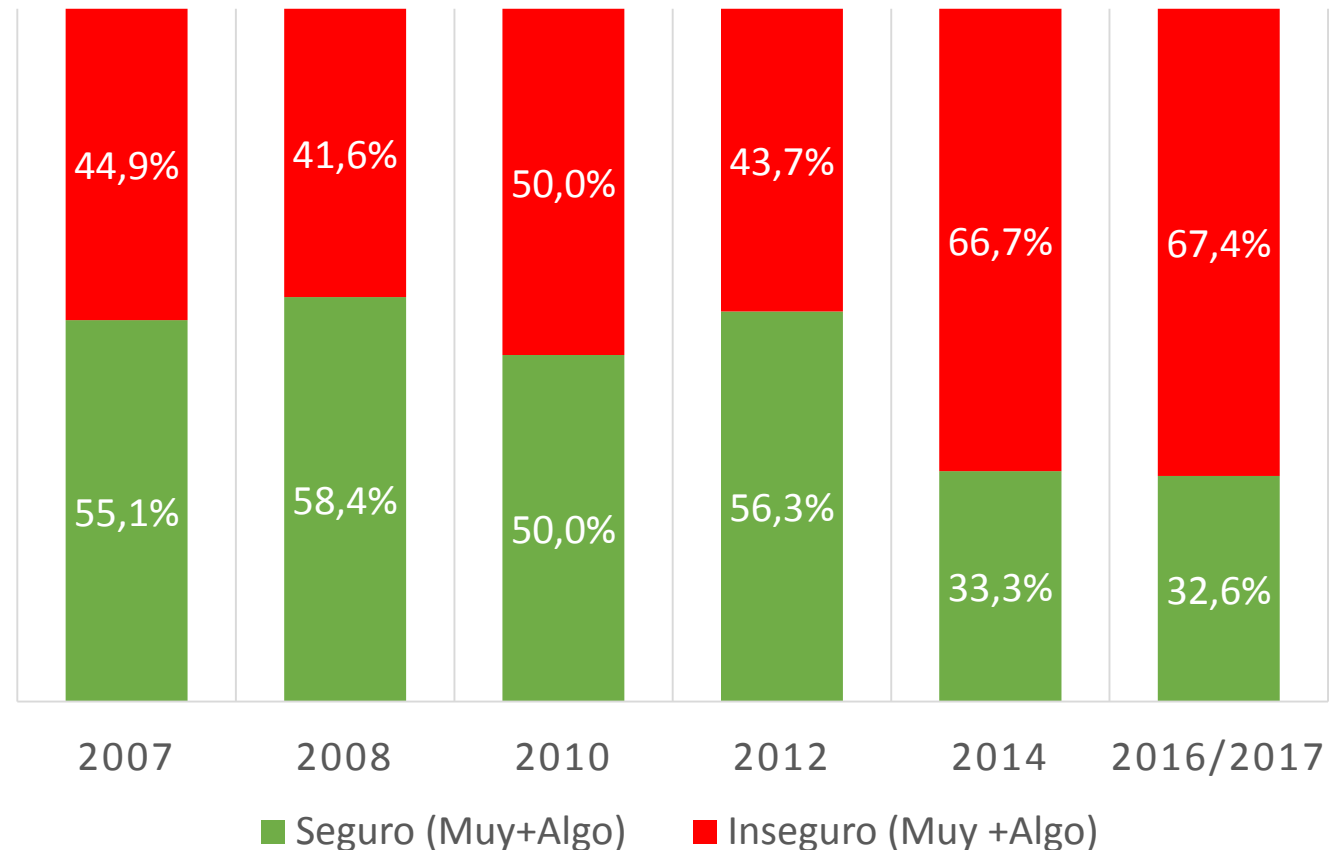


¿Ha sido usted víctima de algún acto de delincuencia en los últimos 12 meses? Es decir, ¿ha sido usted víctima de un robo, hurto, agresión, fraude, chantaje, extorsión, amenazas o **algún otro tipo** de acto delincuenciales en los últimos 12 meses?

Percepción de inseguridad

La percepción de inseguridad ha ido en aumento desde 2014:

- Entre 2007 y 2012 más de la mitad de la población se sentía Algo o Muy Segura en el lugar de residencia.
- Para el 2014 y 2016/2017 esa proporción bajó a 1 de cada 3 encuestados.
- Este resultado confirma que, si bien el problema de la inseguridad no está entre los más importantes, los efectos de la misma han ido en crecimiento desde 2014.

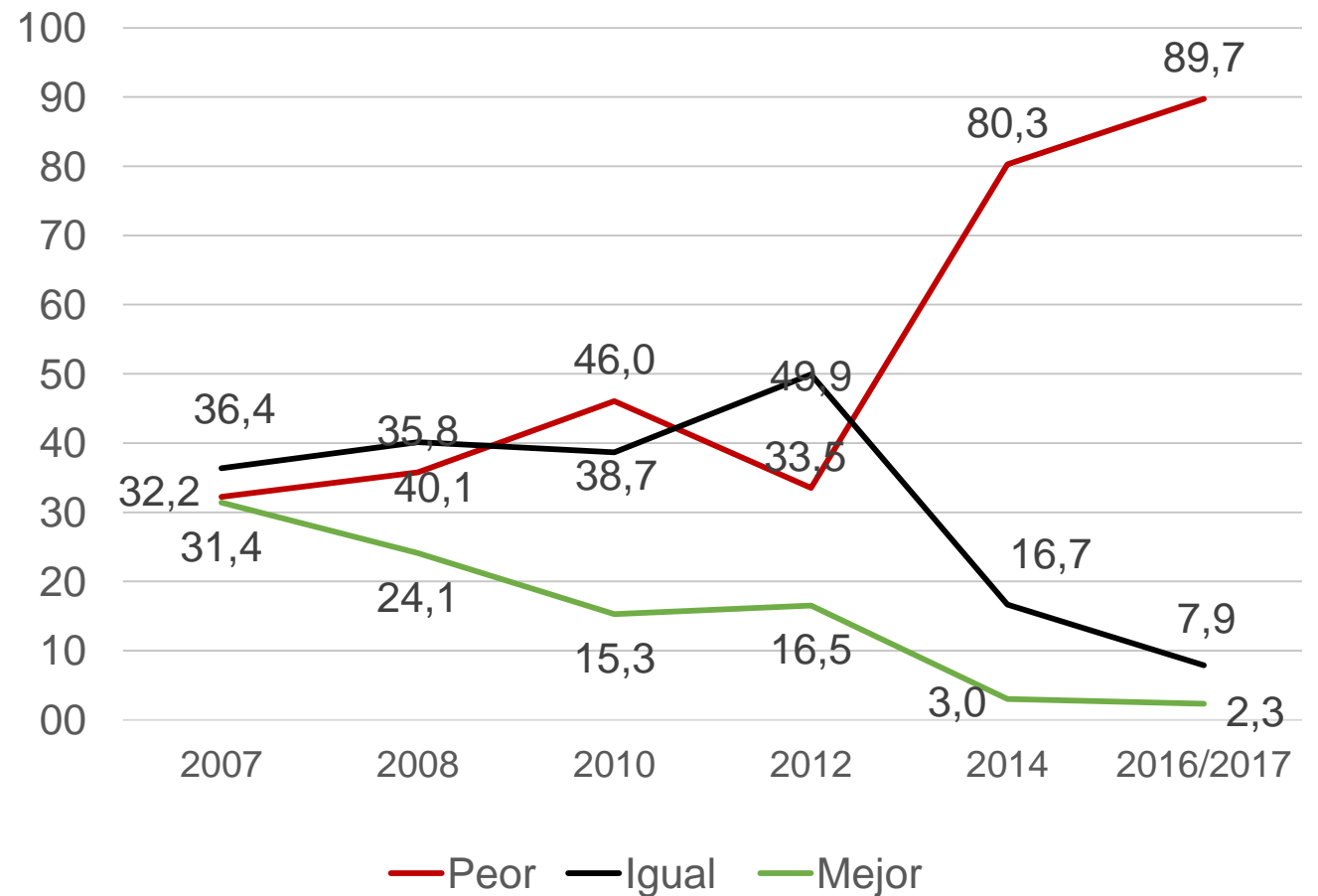


Hablando del lugar o comunidad donde usted vive y pensando en la posibilidad de ser víctima de un asalto o robo, ¿usted se siente muy seguro(a), algo seguro(a), algo inseguro(a) o muy inseguro(a)?

Evaluación situación económica del país

Al preguntar sobre la percepción de la situación económica del país en el último año:

- 90% de los venezolanos considera que la situación económica del país ha empeorado
- La evaluación negativa creciente en el ámbito económico pareciera ser una tendencia consolidada en el tiempo.
- La diferencia entre los años 2012 y 2014 la que evidencia la exacerbación de este comportamiento, dado el cambio en el contexto país.



¿Considera usted que la situación económica del país es mejor, igual o peor que hace doce meses?

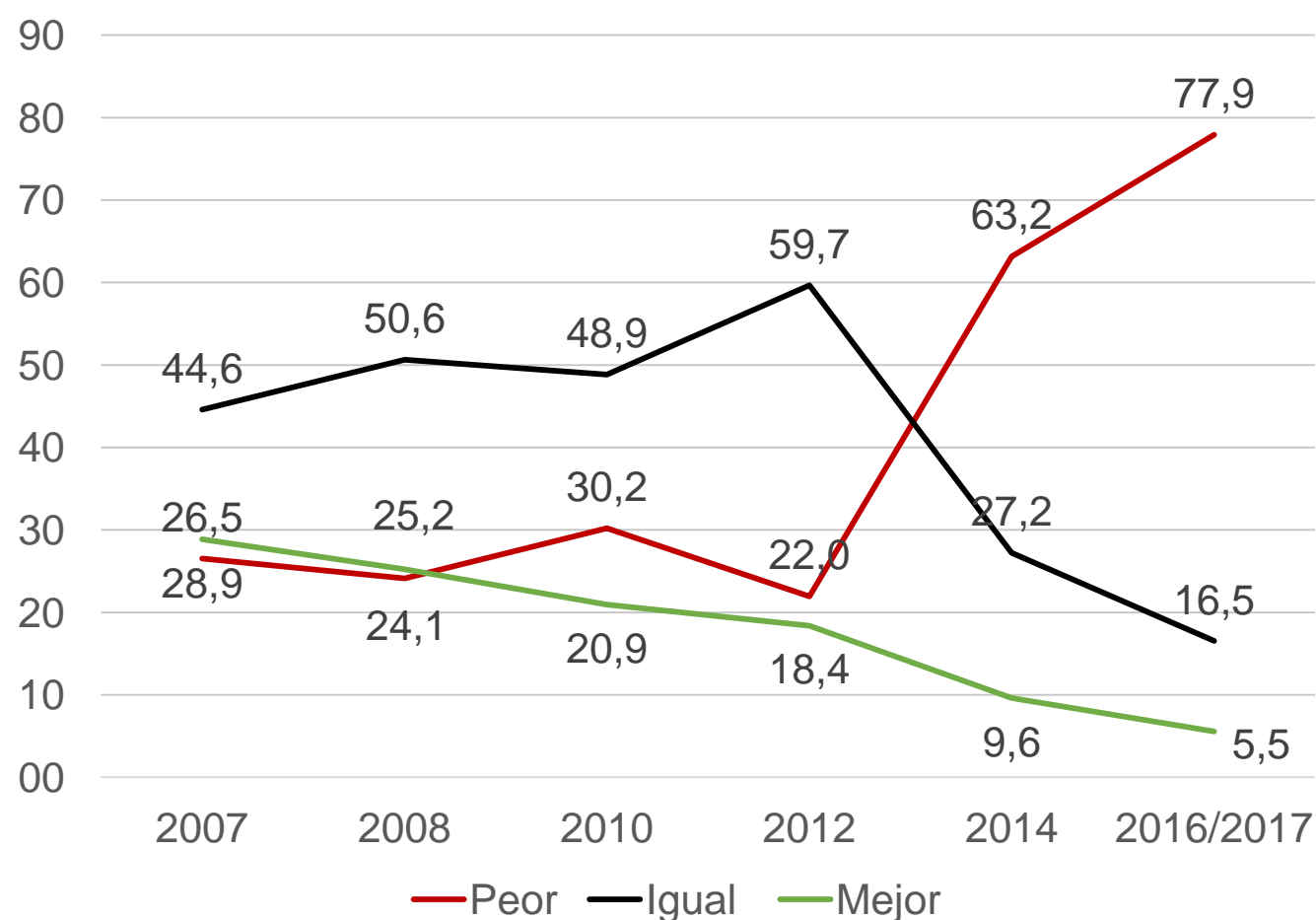
#LAPOPUCAB

Fuente: El Barómetro de las Américas por el Proyecto de Opinión Pública de América Latina, www.LapopSurveys.org.

Evaluación situación económica personal

Al preguntar sobre la percepción de la situación económica del personal en el último año:

- 78% considera que su situación económica personal es peor que el año anterior.
- Esta percepción aumentó en más de 14% respecto a 2014.
- También se observa el decrecimiento sistemático de quienes consideran que su situación económica ha mejorado, de 26,5% en 2007 a 5,5% en 2016/2017.
- Situación que se repite en menor medida entre quienes dicen que la situación económica personal es igual a hace 12 meses.

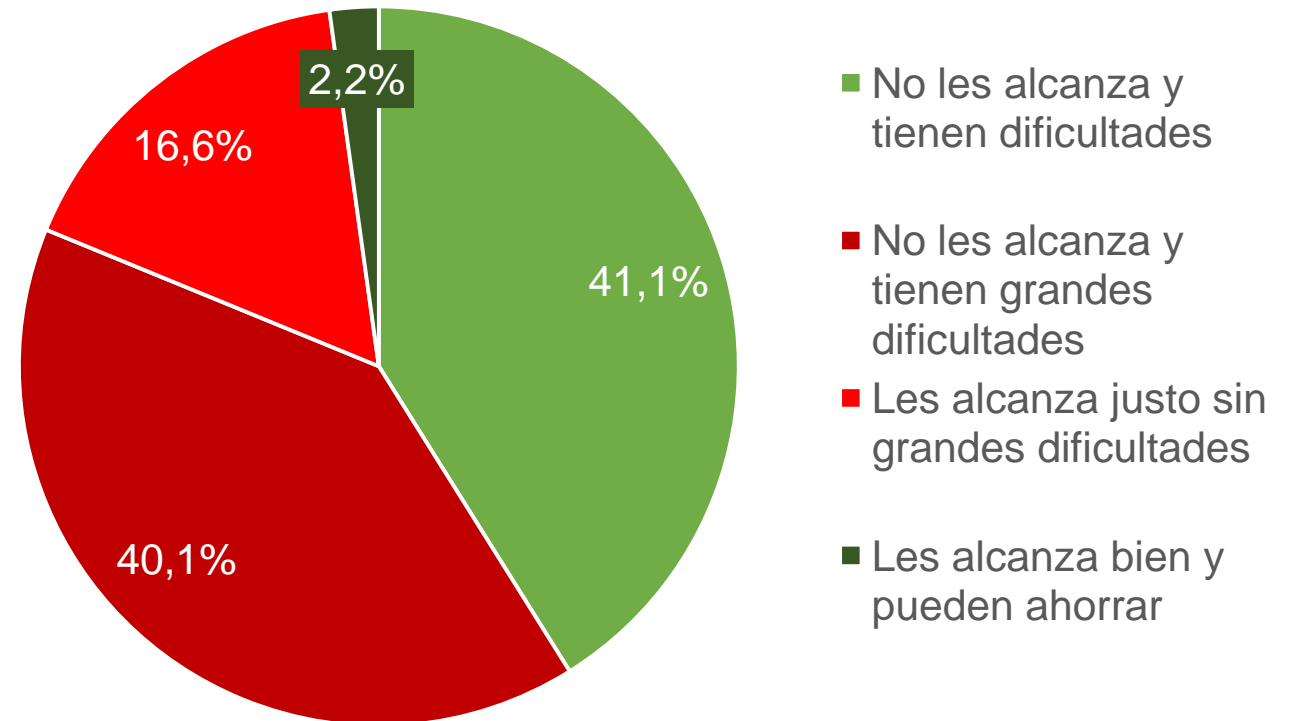


¿Considera usted que su situación económica actual es mejor, igual o peor que la de hace doce meses?

Ingreso del hogar

Al momento de interrogar sobre la capacidad adquisitiva de los ingresos que perciben los encuestados:

- 2 de cada 5 indica que el ingreso del hogar no les alcanza y tienen dificultades.
- Una proporción similar señala que tampoco le alcanza y tienen grandes dificultades.
- Así, 81% de los venezolanos manifiestan que el ingreso o sueldo del hogar no son suficientes para cubrir sus necesidades



El salario o sueldo que usted recibe y el total del ingreso de su hogar:...

#LAPOPUCAB

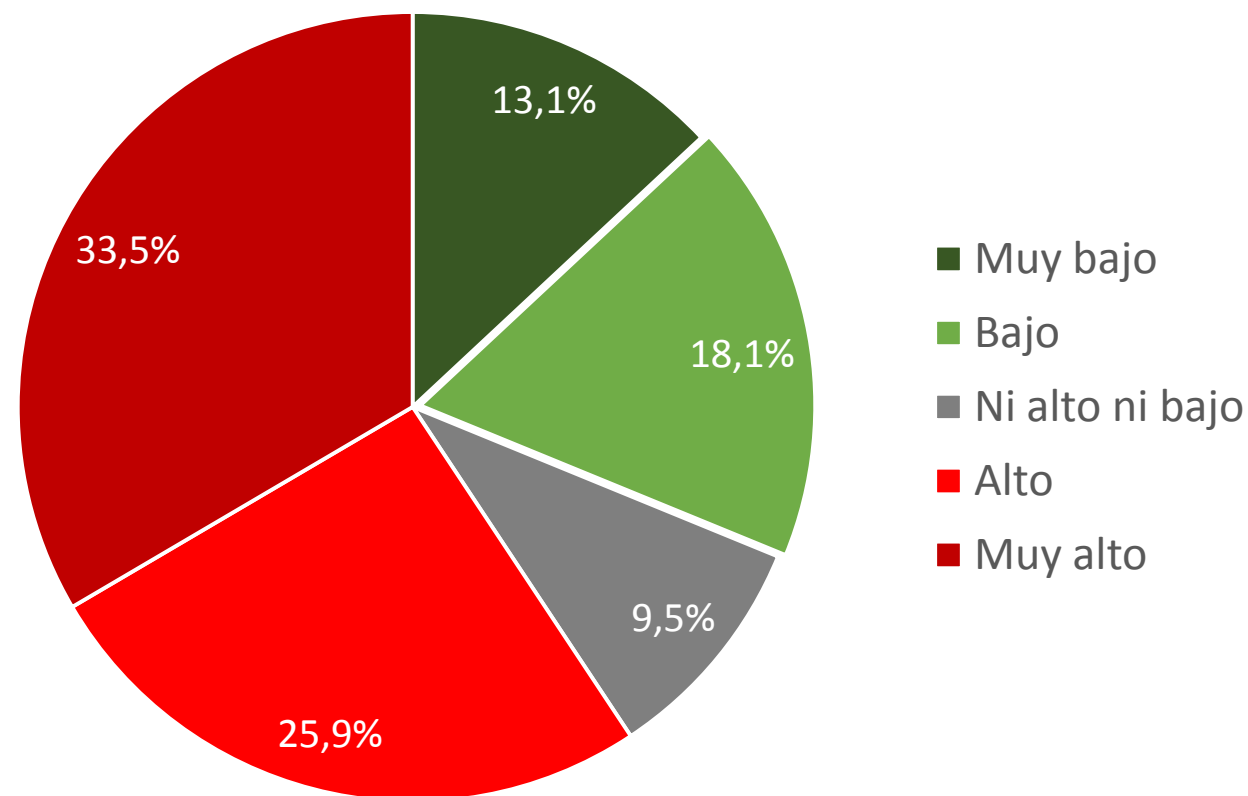
Fuente: El Barómetro de las Américas por el Proyecto de Opinión Pública de América Latina, www.LapopSurveys.org.

Percepción del conflicto social y político

Para el momento de la encuesta, octubre 2016-enero 2017:

- El 59,3% de los encuestados consideraban que el nivel actual de conflicto era Alto o Muy Alto.
- Por su parte, 31% que los considera bajo o muy bajo el nivel de conflictividad.

En este orden de ideas, previo al inicio del ciclo de protestas actual, los venezolanos ya percibían la conflictividad muy elevada.

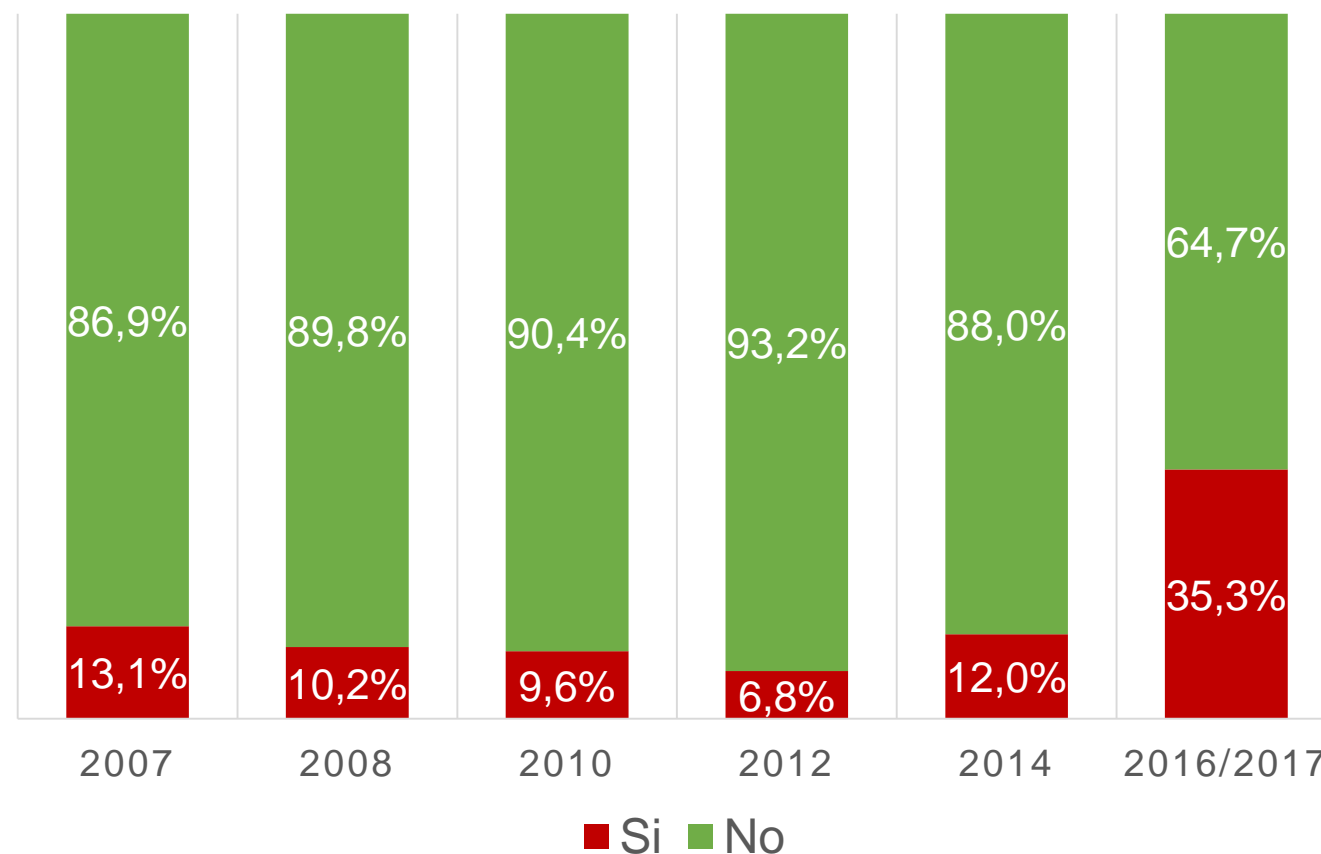


¿Cree usted que el actual nivel de conflicto social y político en Venezuela es muy bajo, bajo, ni bajo ni alto, alto o muy alto?

Intención de emigrar

Para la ronda del Barómetro 2016/2017 en Venezuela:

- El 35% de los entrevistados indica que tiene intenciones de vivir o trabajar en otro país.
- Este porcentaje contrasta con el 12% que señalaba lo mismo en 2014, el 6,8% de 2012.
- Esto supone que se ha triplicado el porcentaje de personas que está considerando irse del país.

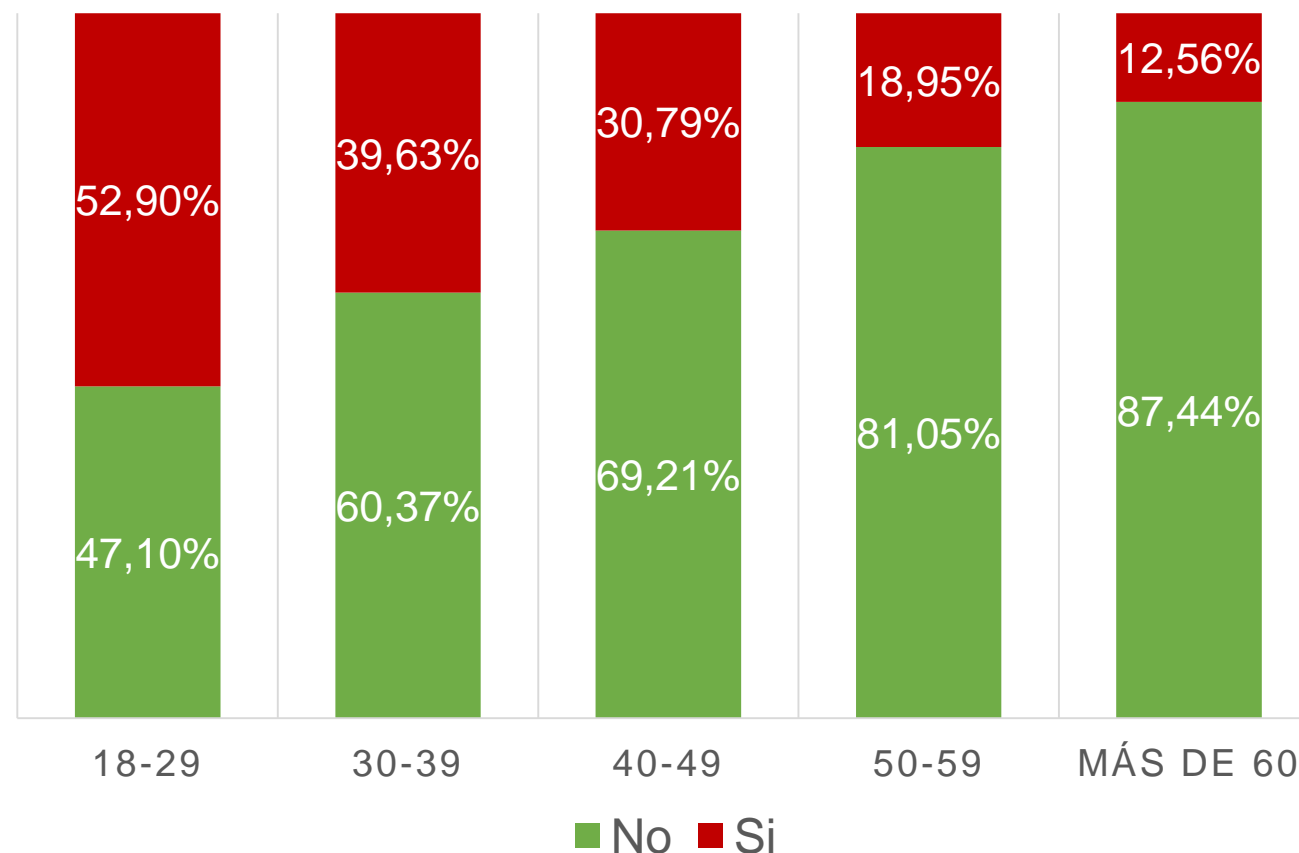


¿Tiene usted intenciones de irse a vivir o a trabajar a otro país en los próximos tres años?

Intención de emigrar según edad

La intención de emigrar es mucho mayor entre los más jóvenes.

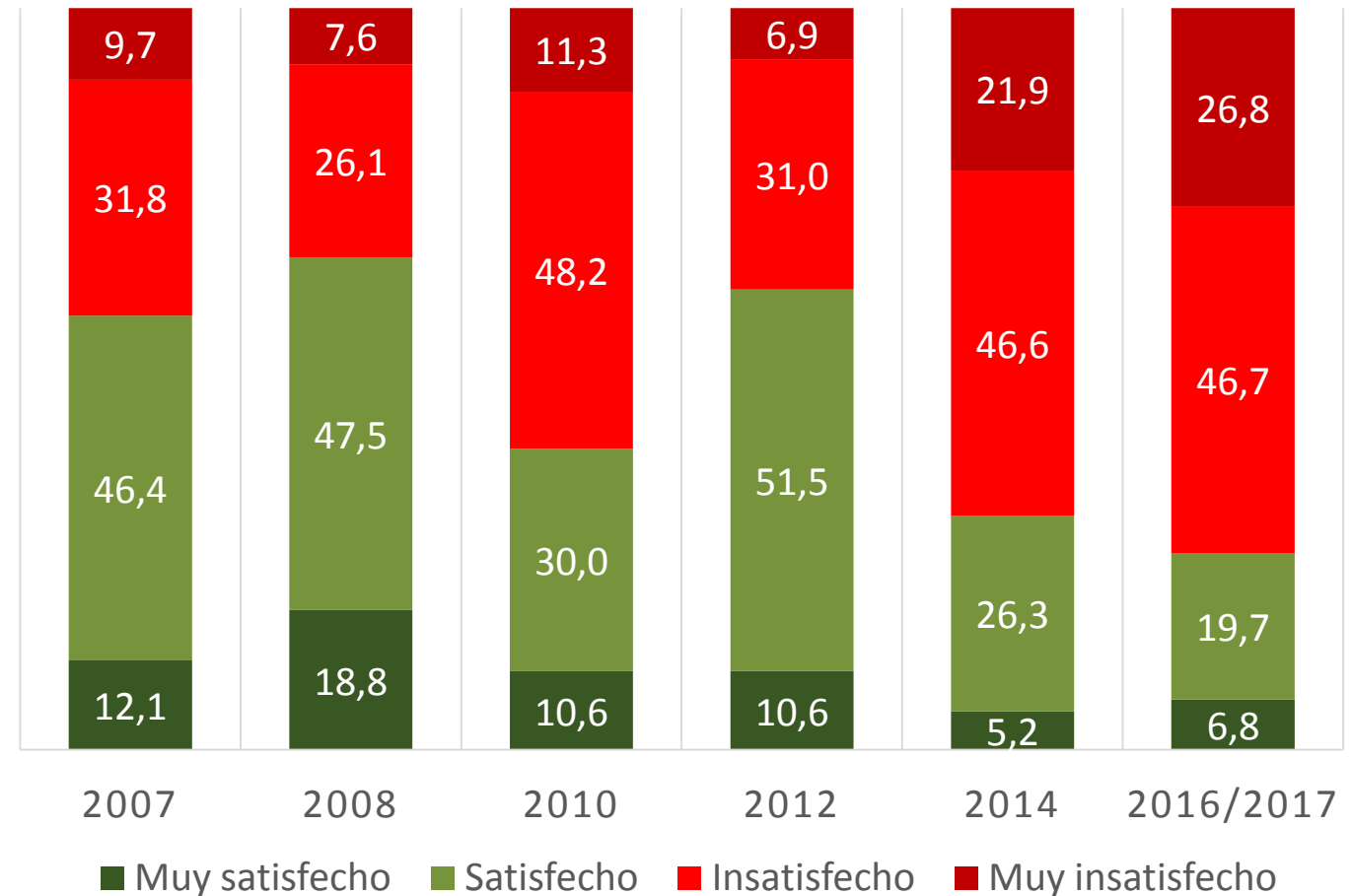
- El 53% de los jóvenes entre 18 y 29 años muestra intención de vivir o trabajar en otro país.
- En el grupo de 30 a 39 años ese porcentaje es de 40%, mientras que 31% de quienes tienen entre 40 y 49 dice que tiene intención de emigrar.
- Entre los grupos de mayor edad, si bien la intención es comparativamente más baja, no deja de ser significativo que 19% de quienes tienen entre 50 y 59 años de edad piensen en emigrar, y 13% de los de mayores de 60.



¿Tiene usted intenciones de irse a vivir o a trabajar a otro país en los próximos tres años?

Satisfacción con la Democracia en Venezuela

- Los niveles de satisfacción con la democracia han descendido de manera significativa para los dos últimos años de la serie.
- En 2016 73,5% de la población muestra su insatisfacción con la democracia en Venezuela.
- El crecimiento de la insatisfacción entre los años 2014 y 2016 se registra en la categoría extrema «Muy insatisfecho»
- Este constituye el nivel más alto de todo el decenio analizado.

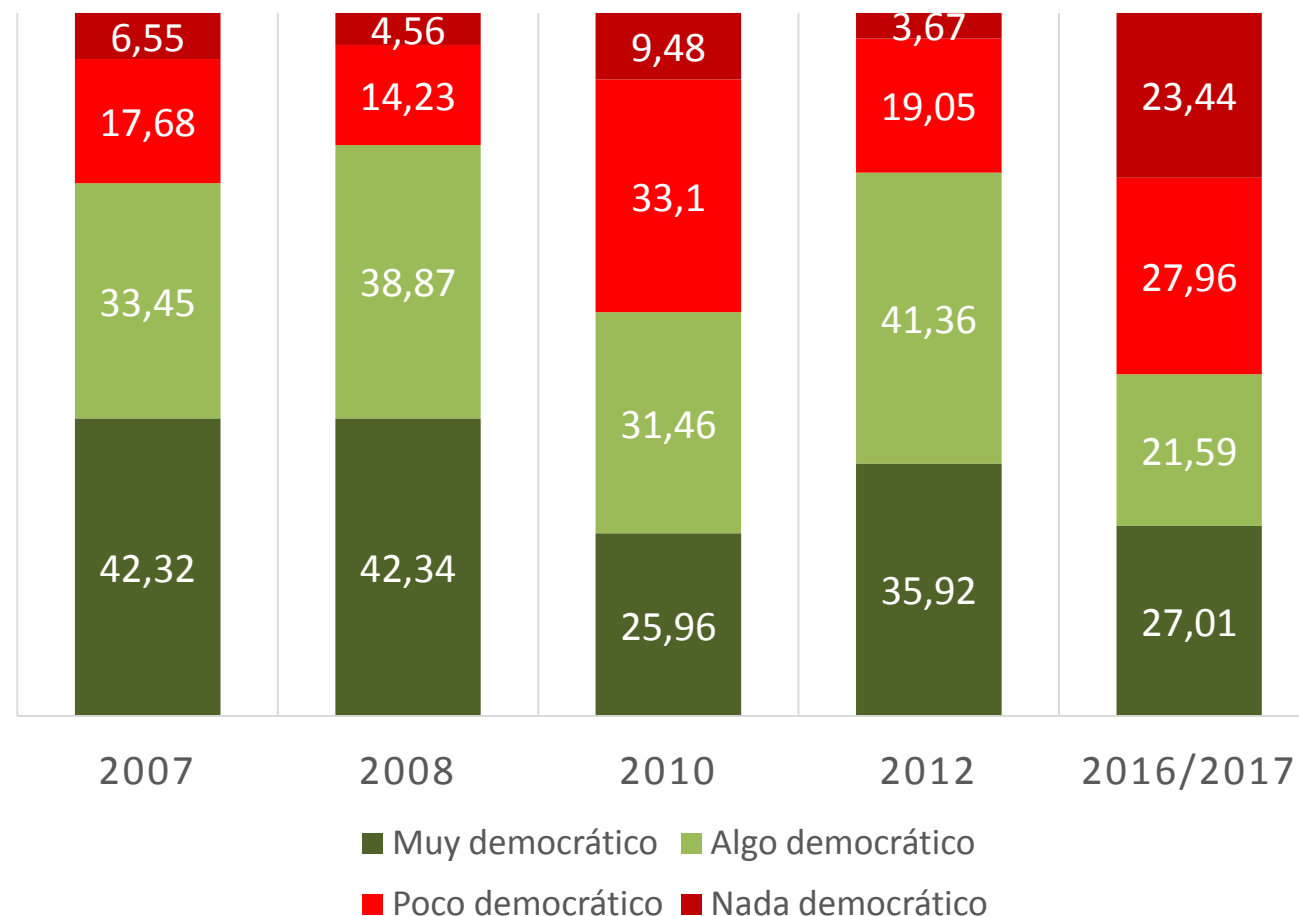


En general, ¿usted diría que está muy satisfecho(a), satisfecho(a), insatisfecho(a) o muy insatisfecho(a) con la forma en que la democracia funciona en Venezuela?

Nivel de Democracia en Venezuela

Para 2016/2017 poco más de la mitad de la población considera que Venezuela es un país poco o nada democrático:

- 23% se ubica en la categoría nada democrático.
- Estos resultados contrastan con el resto de los años de la serie, a excepción del 2010, donde la mayoría calificaba al país como democrático (algo democrático o muy democrático) con porcentajes por encima del 75%.
- Esta brecha puede estar explicando las diferencias entre el apoyo al sistema político y el apoyo a la democracia que se presenta en el caso venezolano.



En su opinión, ¿Venezuela es un país muy democrático, algo democrático, poco democrático, o nada democrático?

#LAPOPUCAB

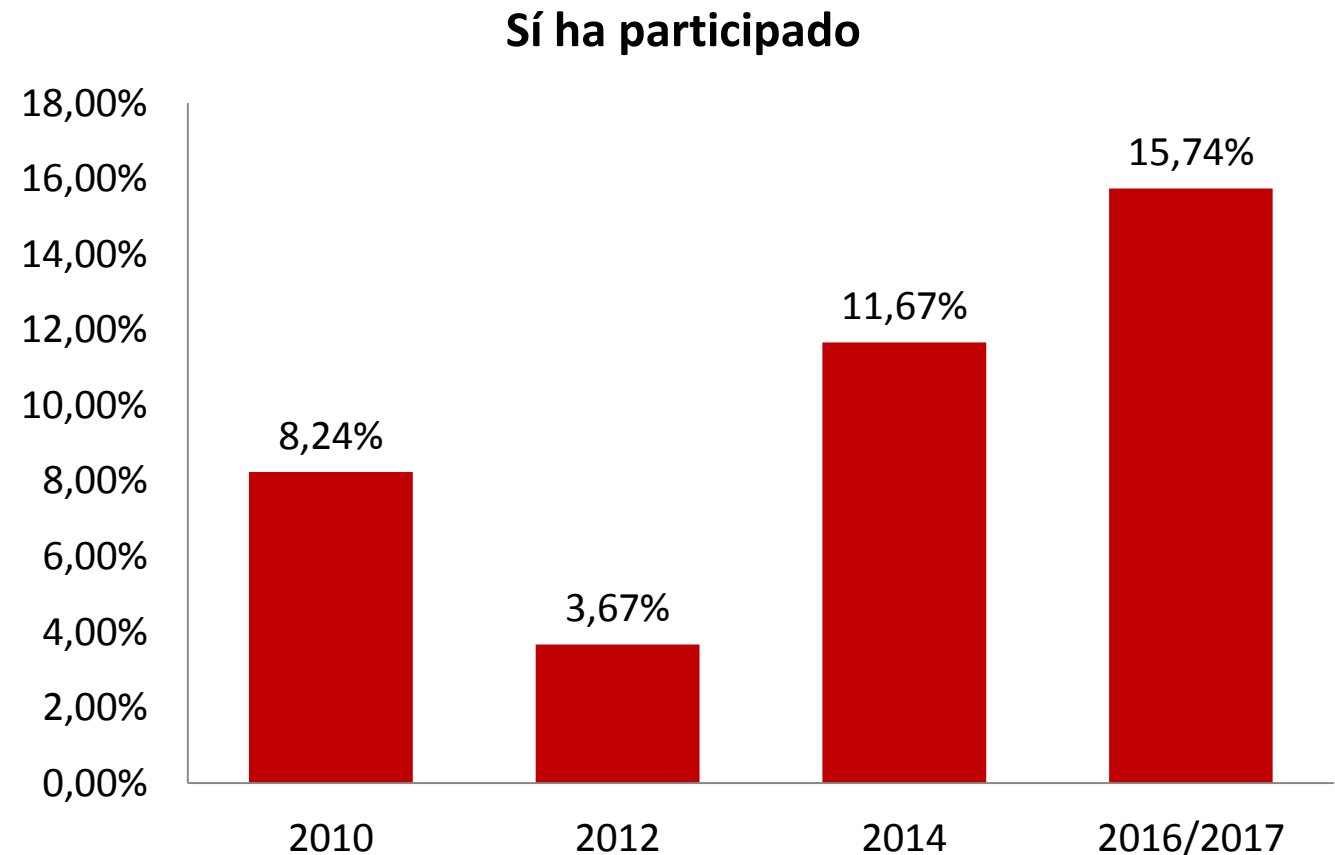
Fuente: El Barómetro de las Américas por el Proyecto de Opinión Pública de América Latina, www.LapopSurveys.org.

Percepción del conflicto social y político

Para el último trimestre de 2016 y principios de 2017:

- El 16% de los venezolanos indica haber manifestado en el año anterior.
- Es un ascenso frente a 2012 cuyo porcentaje era de 12%.

Es importante señalar que estas cifras de participación en manifestaciones en el último año son previas al ciclo de conflicto actual, por lo que este dato evidencia que la conflictividad venía en crecimiento durante el 2016.



¿En los últimos 12 meses ha participado en una manifestación o protesta pública?

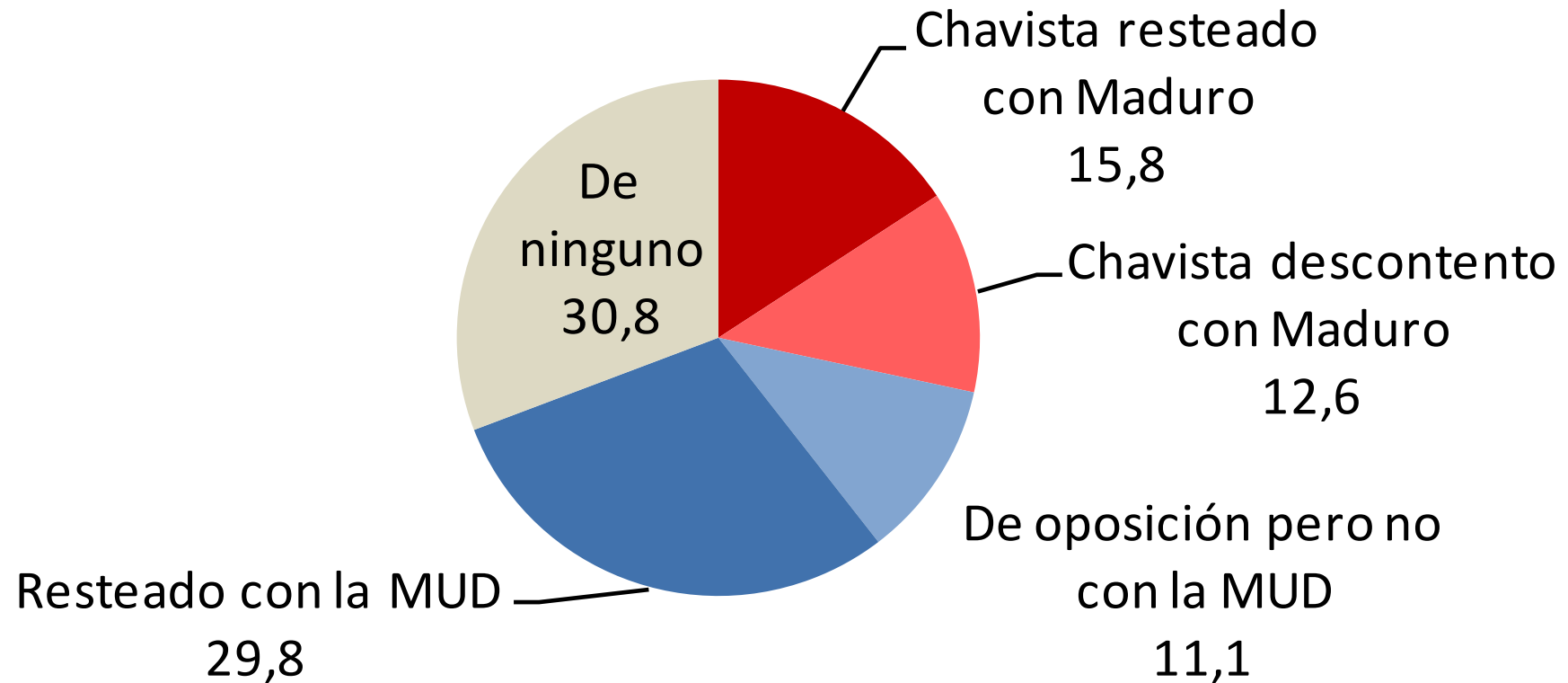
PERCEPCIONES CIUDADANAS DE LA PROTESTA 2017

Centro de Estudios Políticos
Universidad Católica Andrés Bello
Prof. Benigno Alarcón Deza

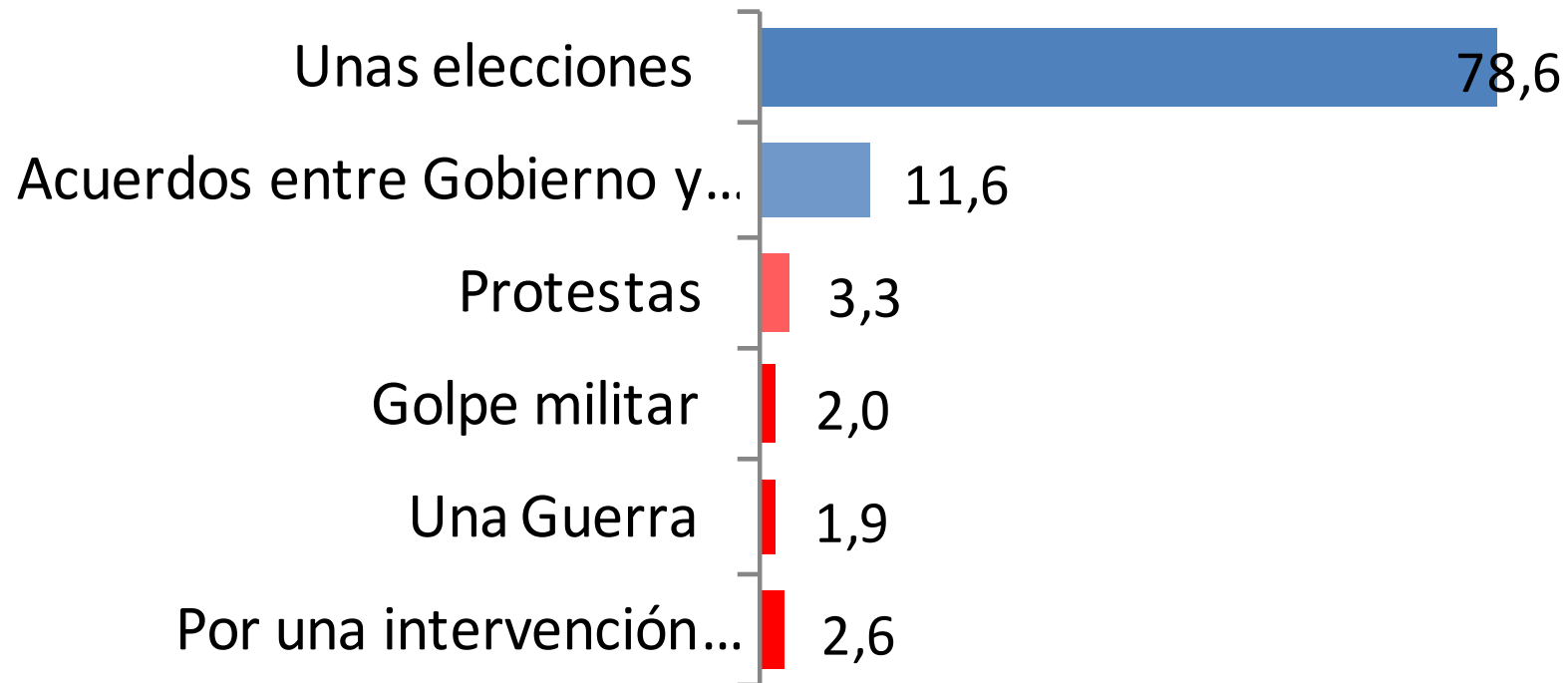
OBJETIVO

- Conocer las orientaciones de los venezolanos hacia la protesta, así como la evaluación que hacen de la coyuntura política actual.
- **FICHA TÉCNICA:**
 - Empresa: Delphos
 - Cobertura Geográfica: Nacional
 - Universo de Estudio: Personas mayores de 18 años y más
 - Métodos de medición: Entrevistas en el hogar
 - Fecha: 15 al 29 de mayo de 2017
 - Tipo y clase de muestreo: Semi-probabilística superior. Muestreo estratificado trietápico
 - Tamaño: 1200 entrevistas
 - Precisión de las estimaciones: +/- 2,0% para la mayoría de las estimaciones de frecuencias simples, bajo supuesto de equivalencia con diseños probabilísticos.

Autodefinición política

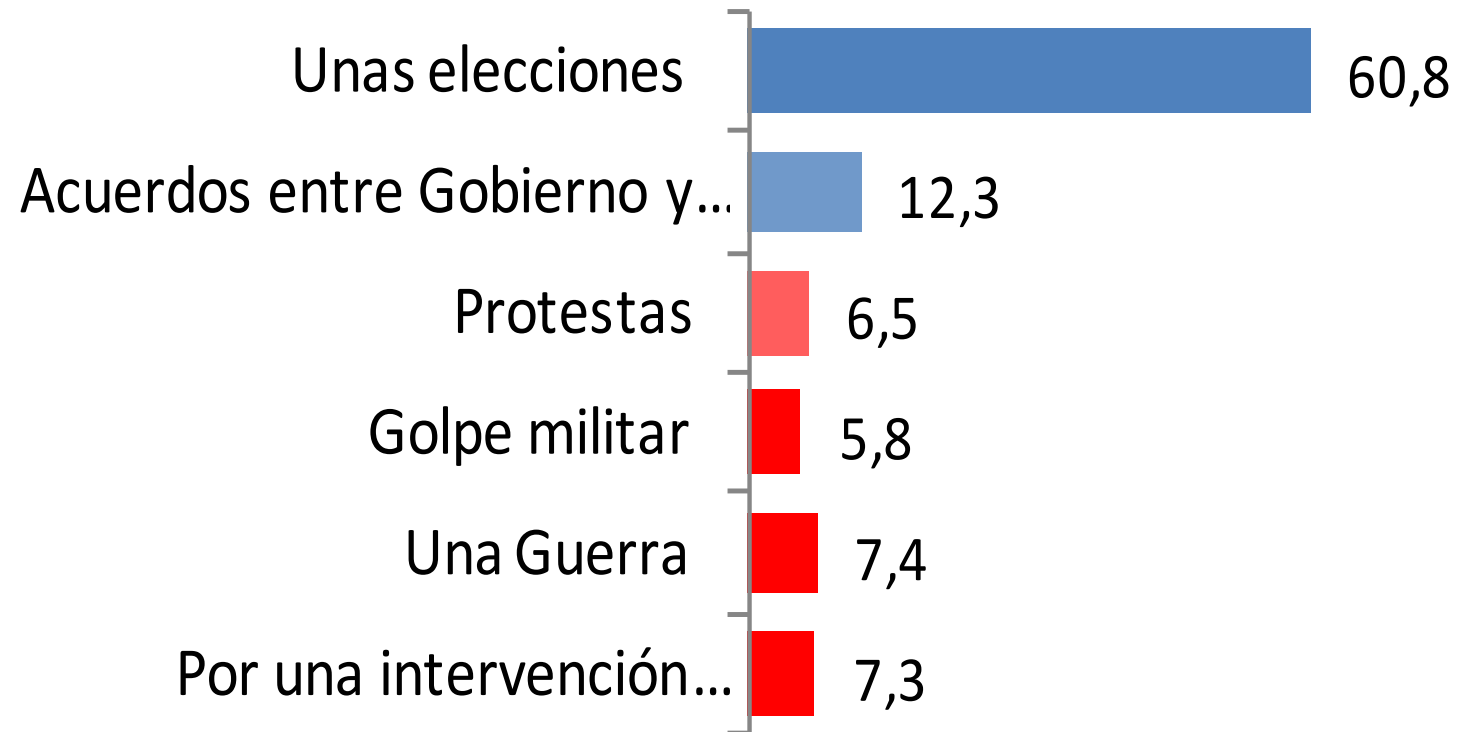


Cómo quiere que se de el cambio



Si llegase a darse un cambio de Gobierno, cómo preferiría usted que se diera ese cambio, es decir, a través de...

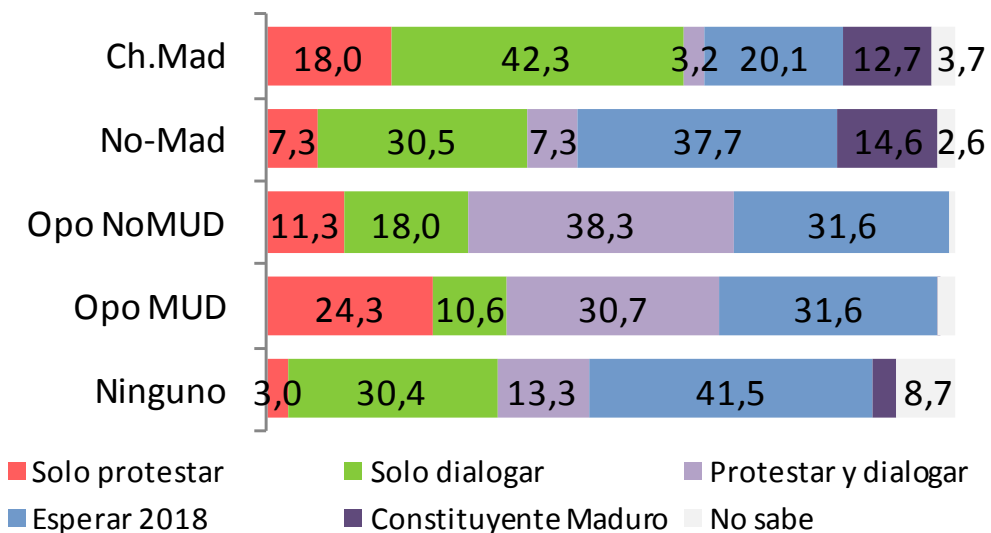
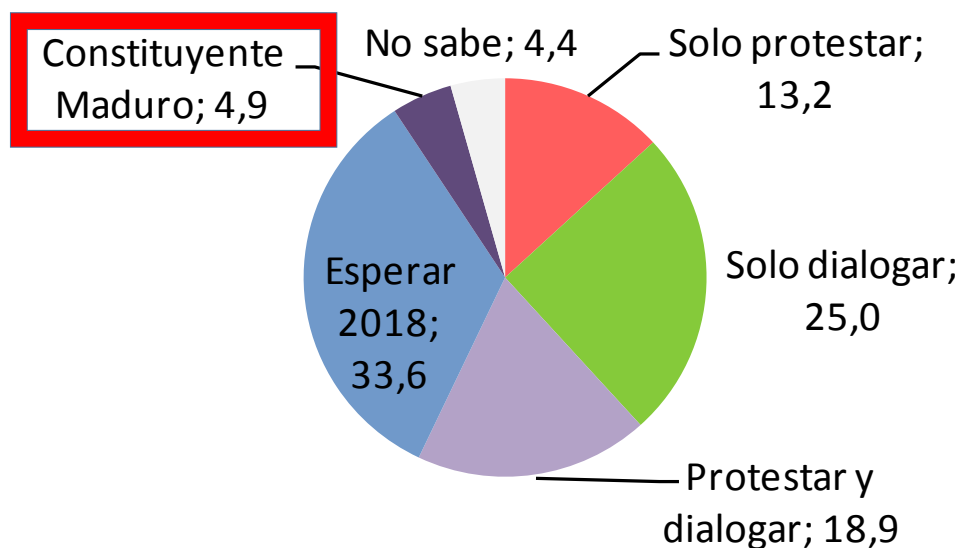
Como cree que se va a dar el cambio



Si llegase a darse un cambio de Gobierno, cómo preferiría usted que se diera ese cambio, es decir, a través de...

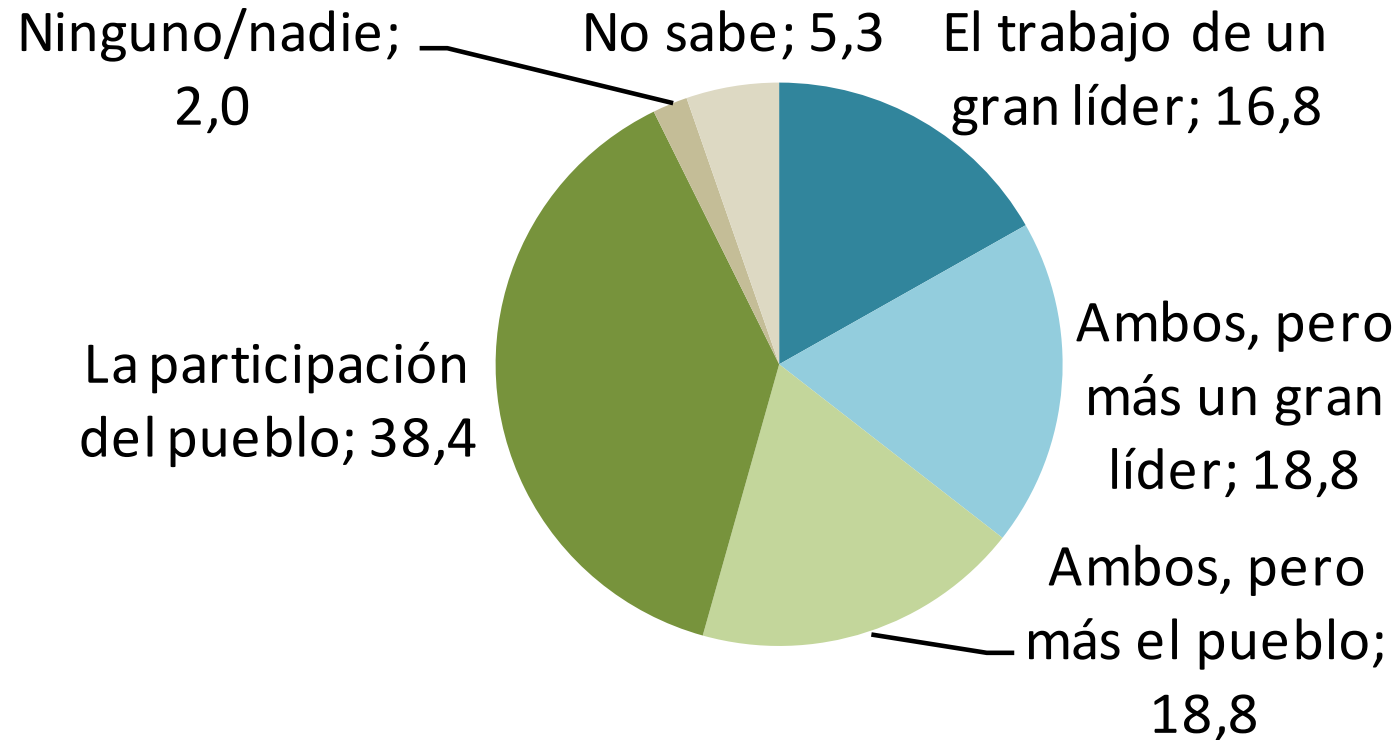
Expectativas sobre posibles soluciones

Ante la crisis actual, qué es lo mejor



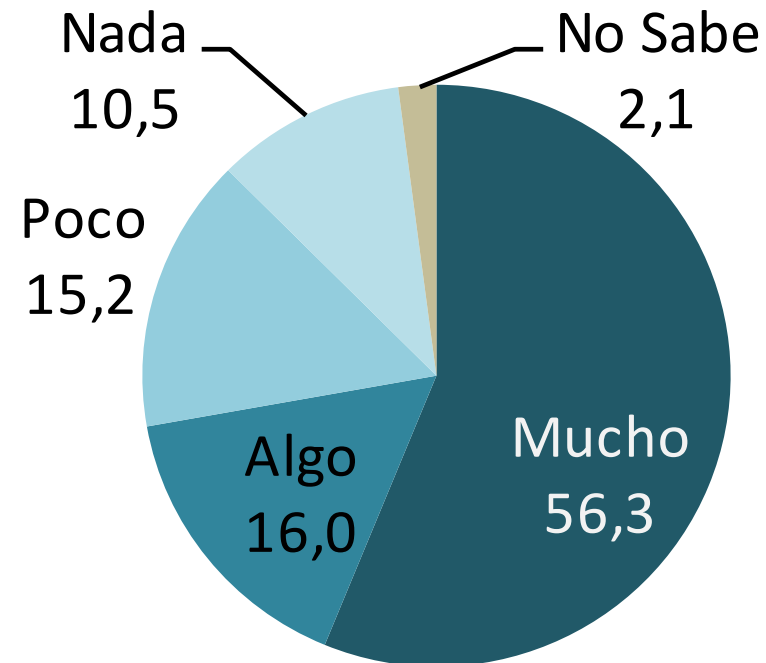
Ahora bien, tomando en cuenta la situación que vive el país, usted cree que lo mejor es:

Participación del Pueblo vs. Líder



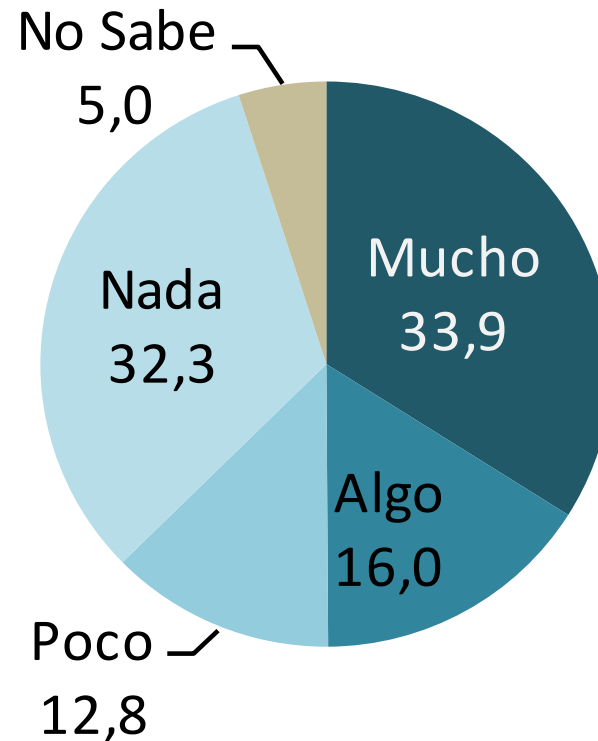
Y que puede influir más que ese cambio político se dé, el trabajo de un gran líder o la participación del pueblo

Poder para generar un cambio de gobierno



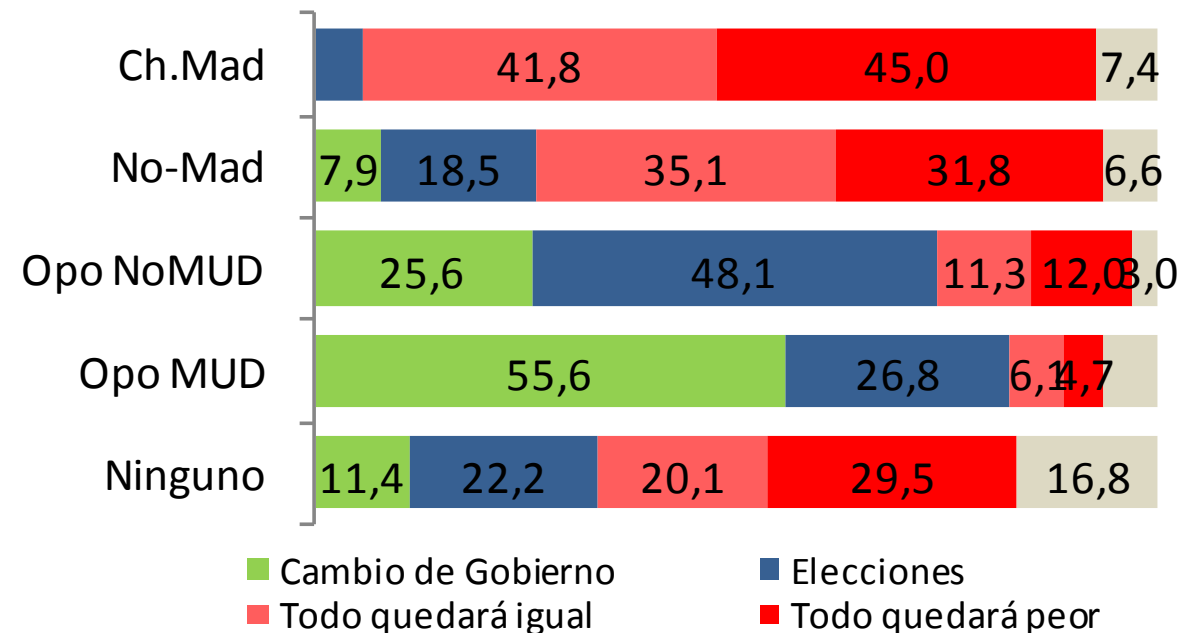
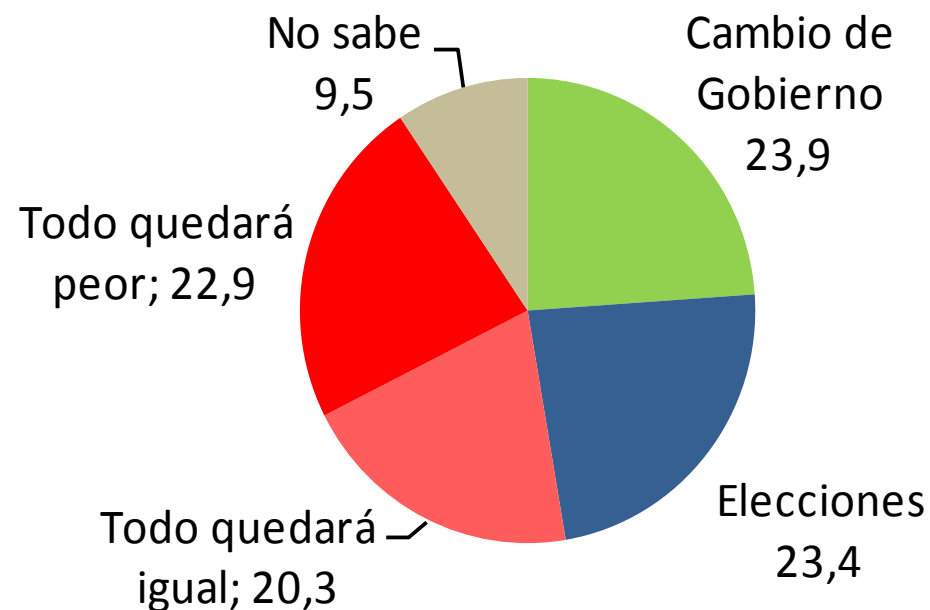
Usted, en lo personal, como ciudadano, ¿qué tanto poder considera que tiene para generar un cambio de Gobierno?

El poder de la protesta



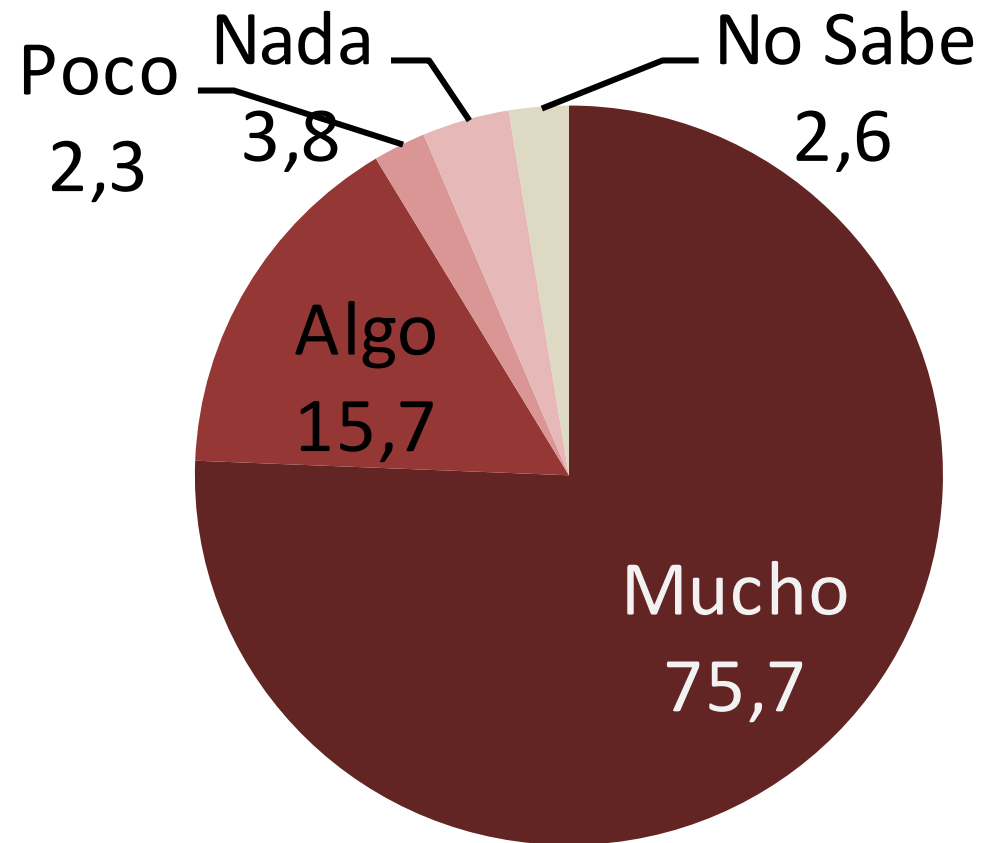
Y en Venezuela, según la escala en la Tarjeta 2, ¿qué tanto poder cree usted que tienen las protestas para lograr un cambio de Gobierno?

Expectativa sobre el desenlace de la protesta

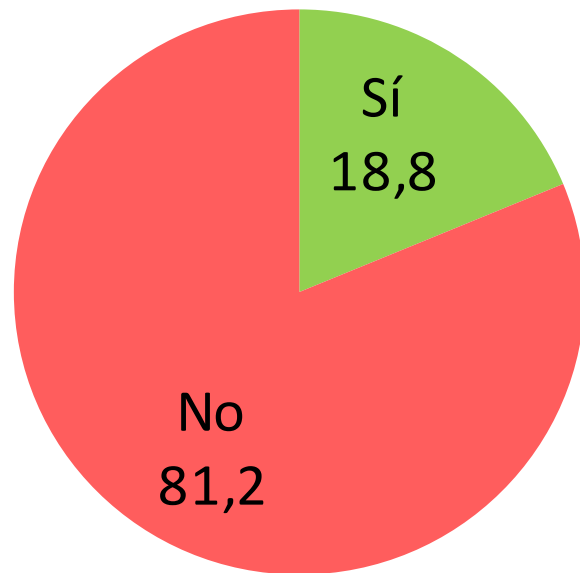


¿Y usted piensa que estas protestas conducirán a un cambio de Gobierno, a unas elecciones, o todo quedará igual que antes, o todo quedará peor que antes?

¿Es peligroso protestar?



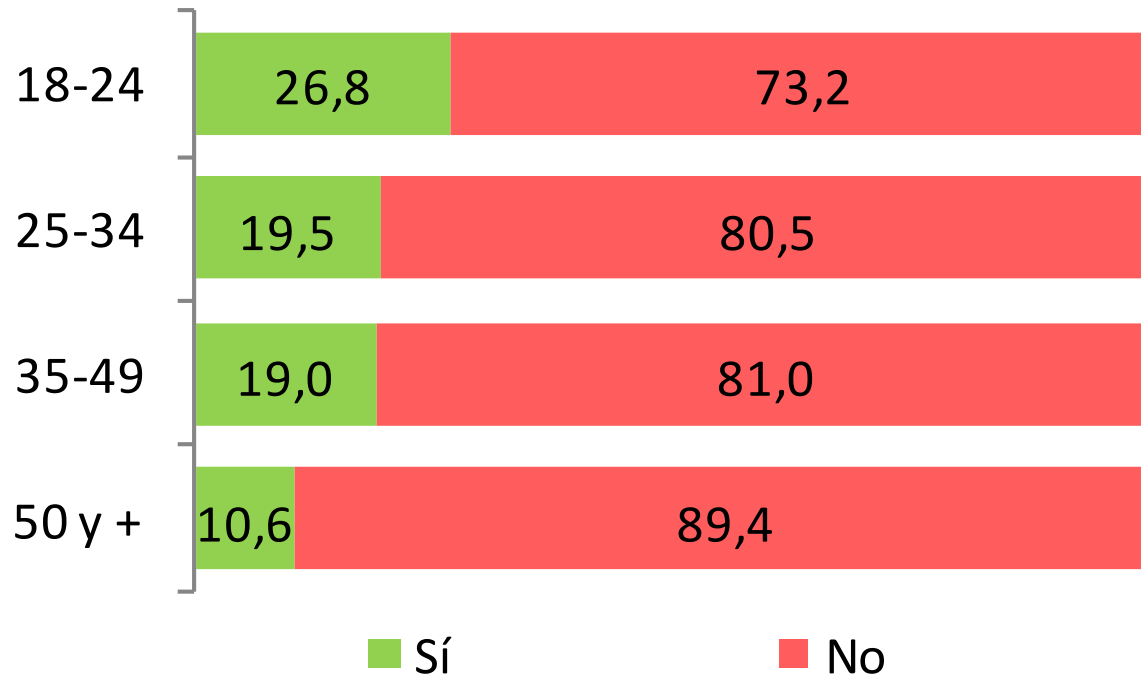
Participación en la Protesta



¿Ha salido usted a marchar o protestar durante las últimas semanas?

- 19% de los entrevistados indica haber participado en una marcha o protesta en las últimas semanas,
- Por su lado 81% indica que no lo hecho.
- Importante señalar que el hecho de que 1 de cada 5 personas ha participado en protesta en las últimas semanas es un porcentaje muy alto.

Participación en protesta según edad

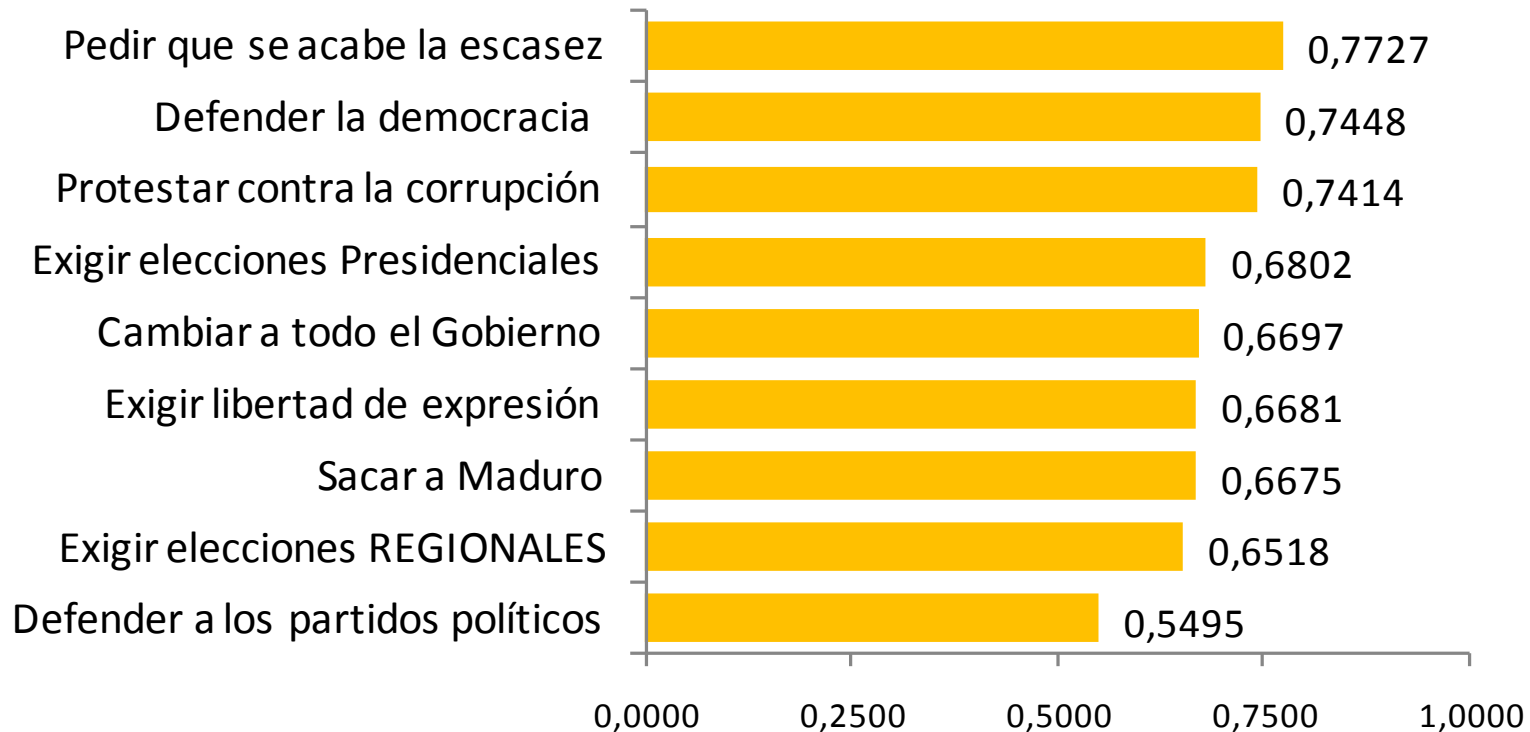


- 1 de cada 4 jóvenes entre 18 y 24 años ha participado en protestas recientemente.
- Los grupos de entre 25 y 34, así como de 35 y 49 esta cifra es uno de cada 5.
- Entre los mayores de 50 la participación en protestas alcanza a 1 de cada 10.

Razones para no protestar

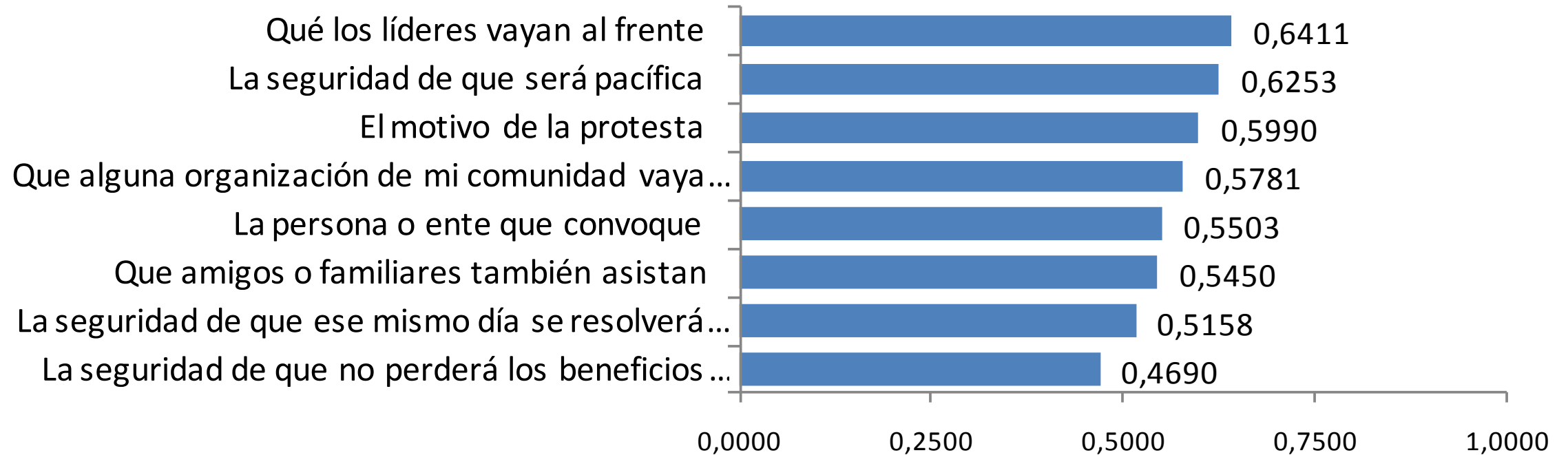


Motivos para la protesta




Ahora bien, piense que lo están convocando a protestar. ¿Qué tan SEGURO estaría usted de salir por cada uno de los siguientes motivos:

Motivadores de la protesta



Para que usted tome la decisión de salir a protestar, según la escala en la Tarjeta 2, qué tan importante es cada una de las siguientes cosas:

Convocantes



Ahora bien, piense que lo van a convocar a protestar. ¿Acudiría usted a una protesta convocada por...

CULTURA DEMOCRÁTICA EN VENEZUELA



CRISIS Y OPORTUNIDADES

PRESENTACIÓN DE LOS RESULTADOS DEL BARÓMETRO DE
LAS AMÉRICAS EN VENEZUELA 2016-2017

LUGAR: TEATRO TRASNOCHE, FECHA: 11.07.2017, HORA: 5:00PM

CONFIRMA TU
ASISTENCIA:

GOBIERNOSEFECTIVOS@GMAIL.COM



POLÍTICAUCAB



POLITKAUCAB
#LAPOPUCAB